

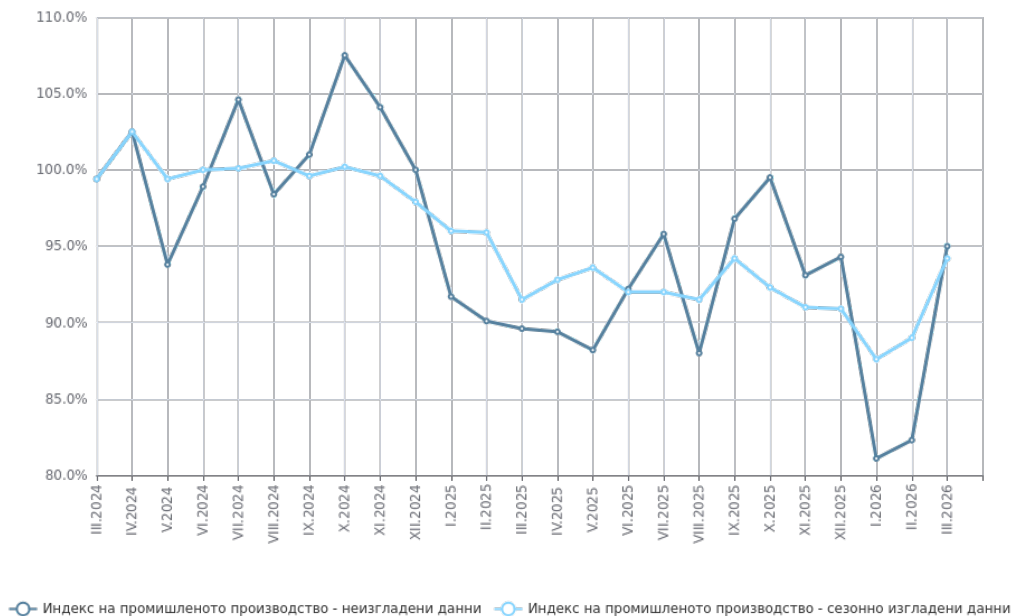


ИНДЕКСИ НА ПРОМИШЛЕНОТО ПРОИЗВОДСТВО - МАРТ 2026 ГОДИНА

Индексът на промишленото производство през март 2026 г. нараства с 5.8% спрямо предходния месец. Данните са предварителни и сезонно изгладени.

В сравнение с март 2025 г. е регистрирано увеличение с 4.8% на календарно изгладения индекс на промишленото производство.

Фиг. 1. Индекси на промишленото производство (2021 = 100)



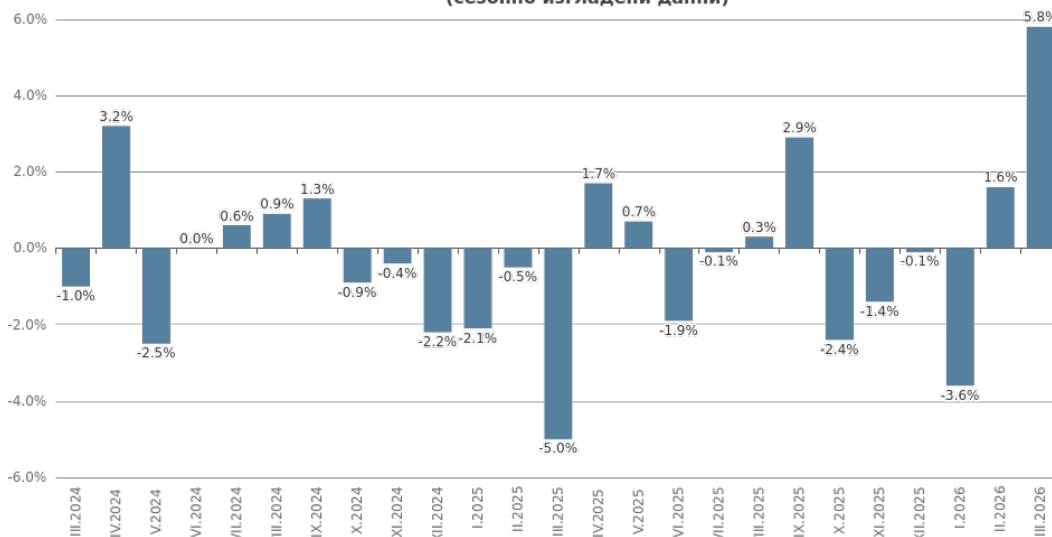
Месечни изменения

През март 2026 г. спрямо февруари 2026 г. ръст се наблюдава при производството и разпределението на електрическа и топлинна енергия и газ - с 15.6% и в преработващата промишленост - с 2.5%, докато добивната промишленост остава на същото ниво.

Съществен ръст в преработващата промишленост е отчетен при производството на компютърна и комуникационна техника, електронни и оптични продукти - с 23.6%, при ремонта и инсталирането на машини и оборудване - с 12.2%, при производството на лекарствени вещества и продукти - с 10.9%, и при производството на дървен материал и изделия от него, без мебели - с 10.3%.

Намаление е регистрирано както при производство на облекло - 8.3%, така и при производството на превозни средства, без автомобили - с 8.2%.

Фиг. 2. Изменение на индекса на промишленото производство спрямо предходния месец (сезонно изгладени данни)



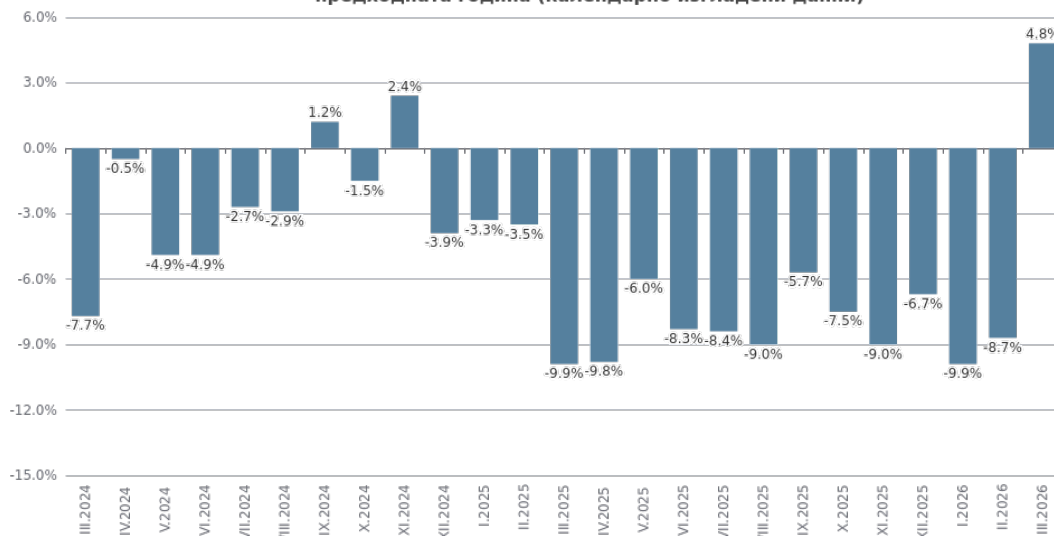
Годишни изменения

На годишна база ръст на промишленото производство, изчислен от календарно изгладените данни, е отчетен при производството и разпределението на електрическа и топлоенергия и газ - с 35.6%, и в преработващата промишленост - с 4.0%, докато в добивната промишленост е регистриран спад - с 27.3%.

В преработващата промишленост съществен ръст спрямо март 2025 г. се наблюдава при производството на лекарствени вещества и продукти - с 27.3%, и при производството на тютюневи изделия - с 23.4%.

Спад е отчетен при обработката на кожи; производството на обувки и други изделия от обработени кожи без косъм - с 24.1%, и при производството на автомобили, ремаркета и полуремаркета - със 17.5%.

Фиг. 3. Изменение на индекса на промишленото производство спрямо съответния месец на предходната година (календарно изгладени данни)



Методологични бележки

Месечните индекси на промишленото производство се изчисляват съгласно изискванията на Регламент (ЕС) 2019/2152 на Европейския парламент и на Съвета за европейската бизнес статистика.

Във връзка с членството на България в еврозоната от 1 януари 2026 г. Националният статистически институт (НСИ) е задължен да произвежда и публикува Индекси на оборота на международния пазар за и извън еврозоната. Това е валидно за всички държави членки на еврозоната.

Месечните индекси на производството измерват измененията в произведената продукция на промишлените предприятия. Тази информация е подходяща за проследяване на текущото икономическо развитие и за краткосрочни прогнози. Индексите не измерват действителното равнище на производството, а оценяват средното изменение на производството между два времеви периода. За оценката на индексите се извършва представително наблюдение на предприятията от промишлеността, като извадката обхваща предприятия, чийто годишен оборот надхвърля 97% от оборота на цялата промишленост.

Индексите на промишленото производство се изчисляват при постоянна база чрез претегляне със структурата на добавената стойност по факторни разходи.

Сезонното изглаждане е статистически метод за отстраняване на сезонния компонент на времевия ред.

Календарното изглаждане представлява отстраняване на вариациите в месечните данни, дължащи се на различния брой календарни и работни дни в месеците, на националните празници, както и на наличието на екстремни стойности (например наличието на повече неработни дни през май може да допринесе до спад на производството в някои дейности).

| Изменение на индексите на промишленото производство спрямо предходния месец | | | | | | | |
|--|-------------------|--------------|--------------|--------------|--------------|-------------|-------------|
| | | | | | | | (Проценти) |
| Икономически дейности | Код по КИД - 2008 | X.2025 | XI.2025 | XII.2025 | I.2026 | II.2026 | III.2026* |
| Промишленост - общо | V_TO_E36 | -2.4 | -1.4 | -0.1 | -3.6 | 1.6 | 5.8 |
| Добивна промишленост | B | -13.0 | 22.9 | -14.8 | -18.8 | -5.8 | 0.0 |
| Добив на въглища | B05 | .. | .. | .. | .. | .. | .. |
| Добив на нефт и природен газ | B06 | .. | .. | .. | .. | .. | .. |
| Добив на метални руди | B07 | -5.5 | 8.3 | -12.4 | -13.5 | -14.7 | -0.7 |
| Добив на неметални материали и суровини | B08 | -7.1 | 4.9 | 6.1 | -2.8 | -0.5 | 7.5 |
| Спомагателни дейности в добива | B09 | .. | .. | .. | .. | .. | .. |
| Преработваща промишленост | C | -3.4 | 1.4 | 0.2 | -4.3 | 4.2 | 2.5 |
| Производство на хранителни продукти | C10 | -0.8 | 6.6 | -0.1 | -3.6 | 1.4 | 8.7 |
| Производство на напитки | C11 | -3.4 | 6.9 | 4.8 | -5.4 | 4.5 | 1.0 |
| Производство на тютюневи изделия | C12 | -17.5 | 3.2 | 25.2 | 12.0 | -4.5 | -5.3 |
| Производство на текстил и изделия от текстил, без облекло | C13 | 6.4 | 5.8 | -8.2 | -12.5 | 17.7 | -5.7 |
| Производство на облекло | C14 | 4.4 | -4.5 | 4.6 | -1.4 | -0.8 | -8.3 |
| Обработка на кожи; производство на обувки и други изделия от обработени кожи без косъм | C15 | -6.5 | -3.5 | -0.7 | -30.4 | 8.8 | -2.6 |
| Производство на дървен материал и изделия от него, без мебели | C16 | -5.9 | 2.0 | 5.4 | 3.3 | -12.7 | 10.3 |
| Производство на хартия, картон и изделия от хартия и картон | C17 | 1.5 | -6.3 | 1.1 | 3.7 | 1.2 | 3.5 |
| Печатна дейност и възпроизвеждане на записани носители | C18 | 1.2 | -8.4 | 7.3 | -3.7 | 5.0 | -1.8 |
| Производство на кокс и рафинирани нефтопродукти | C19 | .. | .. | .. | .. | .. | .. |
| Производство на химични продукти | C20 | -7.8 | 5.1 | 2.6 | 4.6 | -1.4 | -0.8 |
| Производство на лекарствени вещества и продукти | C21 | -3.9 | 5.0 | -11.3 | 7.8 | 5.9 | 10.9 |
| Производство на изделия от каучук и пластмаси | C22 | -3.0 | 5.8 | -6.2 | 5.8 | 1.2 | 0.7 |
| Производство на изделия от други неметални минерални суровини | C23 | -3.5 | 3.5 | -7.0 | -5.7 | 1.8 | 3.1 |
| Производство на основни метали | C24 | 5.9 | -1.1 | -10.8 | 12.4 | 3.4 | -5.5 |
| Производство на метални изделия, без машини и оборудване | C25 | -8.6 | -12.3 | 8.6 | -0.5 | 1.8 | -6.9 |
| Производство на компютърна и комуникационна техника, електронни и оптични продукти | C26 | -11.6 | 3.7 | 14.1 | -17.5 | 1.8 | 23.6 |
| Производство на електрически съоръжения | C27 | -0.1 | 21.7 | 25.0 | -39.8 | 9.1 | 9.2 |
| Производство на машини и оборудване, с общо и специално предназначение | C28 | -1.3 | 1.9 | 5.5 | -7.1 | 0.7 | 5.9 |
| Производство на автомобили, ремаркета и полуремаркета | C29 | 2.9 | -10.9 | 5.8 | -10.2 | 0.6 | 1.2 |
| Производство на превозни средства, без автомобили | C30 | 8.7 | -16.2 | 2.9 | -7.7 | 4.6 | -8.2 |
| Производство на мебели | C31 | 4.3 | -6.7 | -2.1 | 0.3 | 1.1 | -4.2 |
| Производство, неклассифицирано другаде | C32 | 7.1 | -12.9 | 14.6 | -20.5 | 12.6 | -6.5 |
| Ремонт и инсталиране на машини и оборудване | C33 | -22.4 | 11.8 | -5.9 | -1.1 | 1.8 | 12.2 |
| Производство и разпределение на електрическа и топлинна енергия и газ | D | 10.1 | -34.5 | 29.9 | 0.7 | -7.9 | 15.6 |
| Производство и разпределение на електрическа и топлинна енергия и газ | D35 | 10.1 | -34.5 | 29.9 | 0.7 | -7.9 | 15.6 |
| Сезонно изгладени данни. | | | | | | | |
| * Предварителни данни. | | | | | | | |
| ...“ - конфиденциални данни. | | | | | | | |

| Изменение на индексите на промишленото производство спрямо съответния месец на предходната година | | | | | | | |
|---|-------------------|--------------|--------------|--------------|--------------|--------------|--------------|
| | | | | | | | (Проценти) |
| Икономически дейности | Код по КИД - 2008 | X.2025 | XI.2025 | XII.2025 | I.2026 | II.2026 | III.2026* |
| Промишленост - общо | V_TO_E36 | -7.5 | -9.0 | -6.7 | -9.9 | -8.7 | 4.8 |
| Добивна промишленост | B | -10.7 | 12.5 | -22.3 | -23.4 | -23.2 | -27.3 |
| Добив на въглища | B05 | .. | .. | .. | .. | .. | .. |
| Добив на нефт и природен газ | B06 | .. | .. | .. | .. | .. | .. |
| Добив на метални руди | B07 | -10.9 | 27.2 | -12.4 | -18.3 | -22.0 | -29.9 |
| Добив на неметални материали и суровини | B08 | -16.5 | -12.8 | 2.3 | -10.7 | 12.7 | 13.1 |
| Спомагателни дейности в добива | B09 | .. | .. | .. | .. | .. | .. |
| Преработваща промишленост | C | -6.2 | -4.3 | -1.2 | -7.0 | 0.0 | 4.0 |
| Производство на хранителни продукти | C10 | -21.9 | -8.9 | -9.7 | -9.9 | -0.3 | 8.2 |
| Производство на напитки | C11 | -14.9 | -3.1 | 1.6 | -5.9 | 0.8 | 6.2 |
| Производство на тютюневи изделия | C12 | 7.9 | 26.4 | 36.2 | 66.6 | 47.3 | 23.4 |
| Производство на текстил и изделия от текстил, без облекло | C13 | -15.3 | -0.6 | -13.2 | -18.7 | -3.8 | -8.2 |
| Производство на облекло | C14 | -15.4 | -24.1 | -2.8 | -5.1 | -5.9 | -11.4 |
| Обработка на кожи; производство на обувки и други изделия от обработени кожи без косъм | C15 | -4.3 | -7.8 | 1.5 | -33.3 | -23.1 | -24.1 |
| Производство на дървен материал и изделия от него, без мебели | C16 | -13.7 | -13.6 | -10.0 | -2.5 | -15.3 | -2.6 |
| Производство на хартия, картон и изделия от хартия и картон | C17 | -18.7 | -23.3 | -16.7 | -2.3 | -4.9 | 1.6 |
| Печатна дейност и възпроизвеждане на записани носители | C18 | -3.7 | -14.4 | -4.2 | -8.4 | 0.4 | -6.4 |
| Производство на кокс и рафинирани нефтопродукти | C19 | .. | .. | .. | .. | .. | .. |
| Производство на химични продукти | C20 | -14.4 | -18.4 | -10.3 | -1.4 | 0.5 | 0.7 |
| Производство на лекарствени вещества и продукти | C21 | -2.7 | 17.2 | -13.4 | 2.5 | 19.9 | 27.3 |
| Производство на изделия от каучук и пластмаси | C22 | -6.4 | -1.9 | -10.5 | 1.3 | 3.5 | 3.9 |
| Производство на изделия от други неметални минерални суровини | C23 | 12.3 | 13.3 | -10.7 | -18.1 | -4.1 | -4.8 |
| Производство на основни метали | C24 | -8.4 | -6.4 | -3.3 | 13.8 | 15.2 | 5.3 |
| Производство на метални изделия, без машини и оборудване | C25 | -6.3 | -13.3 | -2.2 | -15.0 | 5.5 | -14.2 |
| Производство на компютърна и комуникационна техника, електронни и оптични продукти | C26 | 4.0 | 3.4 | 21.1 | 14.9 | 0.2 | 13.9 |
| Производство на електрически съоръжения | C27 | -1.4 | 14.2 | 57.7 | -7.1 | 6.3 | 17.3 |
| Производство на машини и оборудване, с общо и специално предназначение | C28 | -1.2 | 8.1 | 11.7 | 1.6 | -2.6 | 2.4 |
| Производство на автомобили, ремаркета и полуремаркета | C29 | 13.0 | -6.6 | 10.1 | -17.8 | -15.8 | -17.5 |
| Производство на превозни средства, без автомобили | C30 | -8.6 | -17.7 | -15.8 | -23.3 | -31.6 | -13.8 |
| Производство на мебели | C31 | 27.1 | 18.7 | 11.6 | 16.2 | 8.4 | -9.6 |
| Производство, неклассифицирано другаде | C32 | 3.4 | -4.5 | 0.6 | -4.9 | -10.0 | -1.2 |
| Ремонт и инсталиране на машини и оборудване | C33 | -24.8 | 5.9 | -5.5 | -16.9 | -0.6 | 17.4 |
| Производство и разпределение на електрическа и топлинна енергия и газ | D | -10.9 | -43.4 | -14.1 | -18.5 | -36.6 | 35.6 |
| Производство и разпределение на електрическа и топлинна енергия и газ | D35 | -10.9 | -43.4 | -14.1 | -18.5 | -36.6 | 35.6 |
| Календарно изгладени данни. | | | | | | | |
| * Предварителни данни. | | | | | | | |
| „...“ - конфиденциални данни. | | | | | | | |

Таблица 3

| Индекси на промишленото производство (сезонно изгладени, 2021 = 100) | | | | | | | | | | | | | |
|--|--------------|-------------|--------------|-------------|--------------|--------------|--------------|--------------|--------------|--------------|-------------|--------------|--------------|
| Код по КИД - 2008 | III.2025 | IV.2025 | V.2025 | VI.2025 | VII.2025 | VIII.2025 | IX.2025 | X.2025 | XI.2025 | XII.2025 | I.2026 | II.2026 | III.2026* |
| В_TO_E36 | 91.2 | 92.7 | 93.4 | 91.6 | 91.6 | 91.9 | 94.5 | 92.3 | 91.0 | 90.9 | 87.6 | 89.0 | 94.2 |
| В | 84.3 | 83.1 | 83.9 | 97.3 | 86.4 | 93.9 | 89.9 | 78.2 | 96.1 | 81.9 | 66.5 | 62.6 | 62.6 |
| B05 | .. | .. | .. | .. | .. | .. | .. | .. | .. | .. | .. | .. | .. |
| B06 | .. | .. | .. | .. | .. | .. | .. | .. | .. | .. | .. | .. | .. |
| B07 | 98.6 | 95.1 | 91.4 | 105.0 | 101.3 | 105.2 | 108.7 | 102.8 | 111.3 | 97.5 | 84.3 | 71.9 | 71.4 |
| B08 | 73.2 | 77.6 | 76.2 | 73.5 | 76.6 | 79.5 | 76.5 | 71.1 | 74.6 | 79.1 | 76.9 | 76.5 | 82.2 |
| B09 | .. | .. | .. | .. | .. | .. | .. | .. | .. | .. | .. | .. | .. |
| С | 101.4 | 99.6 | 101.6 | 99.2 | 101.1 | 101.7 | 103.9 | 100.3 | 101.8 | 102.0 | 97.6 | 101.7 | 104.3 |
| C10 | 89.4 | 90.9 | 91.6 | 88.8 | 89.9 | 89.6 | 85.2 | 84.5 | 90.1 | 90.0 | 86.8 | 88.0 | 95.7 |
| C11 | 95.0 | 96.7 | 95.3 | 94.5 | 91.0 | 90.6 | 92.2 | 89.0 | 95.1 | 99.7 | 94.3 | 98.5 | 99.4 |
| C12 | 91.2 | 116.3 | 102.2 | 99.2 | 92.6 | 87.9 | 103.6 | 85.5 | 88.2 | 110.5 | 123.8 | 118.1 | 111.9 |
| C13 | 53.3 | 54.3 | 51.6 | 47.8 | 54.9 | 52.4 | 48.4 | 51.5 | 54.5 | 50.0 | 43.8 | 51.5 | 48.6 |
| C14 | 74.0 | 76.9 | 72.5 | 77.8 | 71.2 | 70.3 | 70.6 | 73.7 | 70.3 | 73.6 | 72.6 | 72.0 | 66.1 |
| C15 | 59.5 | 67.8 | 65.1 | 63.2 | 57.6 | 63.9 | 68.5 | 64.1 | 61.9 | 61.4 | 42.7 | 46.5 | 45.3 |
| C16 | 84.6 | 82.4 | 78.7 | 78.5 | 77.6 | 78.6 | 81.1 | 76.3 | 77.8 | 82.0 | 84.7 | 73.9 | 81.6 |
| C17 | 74.7 | 73.9 | 71.5 | 70.3 | 72.5 | 71.2 | 71.7 | 72.8 | 68.2 | 69.0 | 71.6 | 72.4 | 74.9 |
| C18 | 93.5 | 90.6 | 91.9 | 93.0 | 88.1 | 90.2 | 87.8 | 88.9 | 81.4 | 87.3 | 84.1 | 88.3 | 86.7 |
| C19 | .. | .. | .. | .. | .. | .. | .. | .. | .. | .. | .. | .. | .. |
| C20 | 93.5 | 91.7 | 98.5 | 89.1 | 92.2 | 96.8 | 91.9 | 84.8 | 89.1 | 91.4 | 95.7 | 94.3 | 93.6 |
| C21 | 114.1 | 108.3 | 110.8 | 127.0 | 115.3 | 124.4 | 123.8 | 118.9 | 124.9 | 110.8 | 119.4 | 126.4 | 140.2 |
| C22 | 81.6 | 82.1 | 79.7 | 81.0 | 78.4 | 77.3 | 80.2 | 77.8 | 82.3 | 77.2 | 81.6 | 82.6 | 83.2 |
| C23 | 103.2 | 95.3 | 106.5 | 103.8 | 106.6 | 105.7 | 107.5 | 103.8 | 107.5 | 99.9 | 94.2 | 95.9 | 98.9 |
| C24 | 75.0 | 72.5 | 72.9 | 70.8 | 77.2 | 73.4 | 77.6 | 82.1 | 81.2 | 72.5 | 81.5 | 84.3 | 79.6 |
| C25 | 179.5 | 167.7 | 170.0 | 144.9 | 170.0 | 179.9 | 188.8 | 172.6 | 151.4 | 164.4 | 163.5 | 166.5 | 155.1 |
| C26 | 121.1 | 99.7 | 102.6 | 108.4 | 102.2 | 107.6 | 124.4 | 109.9 | 114.0 | 130.0 | 107.2 | 109.1 | 134.9 |
| C27 | 98.9 | 108.5 | 101.7 | 98.7 | 96.8 | 98.8 | 102.9 | 102.8 | 125.2 | 156.5 | 94.3 | 102.8 | 112.2 |
| C28 | 100.7 | 93.5 | 94.8 | 93.2 | 91.8 | 99.0 | 96.7 | 95.5 | 97.3 | 102.6 | 95.3 | 96.0 | 101.6 |
| C29 | 116.2 | 115.0 | 120.7 | 113.1 | 112.6 | 104.6 | 108.9 | 112.0 | 99.8 | 105.6 | 94.8 | 95.4 | 96.5 |
| C30 | 83.3 | 105.4 | 98.0 | 87.8 | 68.0 | 65.7 | 89.9 | 97.7 | 81.9 | 84.2 | 77.7 | 81.3 | 74.6 |
| C31 | 97.3 | 89.7 | 93.6 | 86.2 | 89.3 | 94.3 | 98.7 | 102.9 | 96.0 | 94.1 | 94.3 | 95.3 | 91.3 |
| C32 | 112.9 | 131.2 | 130.5 | 113.6 | 128.9 | 111.8 | 125.1 | 134.0 | 116.8 | 133.8 | 106.4 | 119.8 | 112.0 |
| C33 | 103.9 | 109.3 | 99.9 | 117.0 | 118.4 | 125.8 | 131.5 | 102.1 | 114.1 | 107.4 | 106.3 | 108.2 | 121.4 |
| D | 47.8 | 73.5 | 67.7 | 63.2 | 63.1 | 53.8 | 62.3 | 68.6 | 44.9 | 58.4 | 58.8 | 54.2 | 62.6 |
| D35 | 47.8 | 73.5 | 67.7 | 63.2 | 63.1 | 53.8 | 62.3 | 68.6 | 44.9 | 58.4 | 58.8 | 54.2 | 62.6 |
| * Предварителни данни. | | | | | | | | | | | | | |
| ...“ - конфиденциални данни. | | | | | | | | | | | | | |

Таблица 4

| Индекси на промишленото производство (календарно изгладени, 2021 = 100) | | | | | | | | | | | | | |
|---|--------------|-------------|--------------|--------------|--------------|-------------|--------------|--------------|--------------|--------------|-------------|-------------|--------------|
| Код по КИД - 2008 | III.2025 | IV.2025 | V.2025 | VI.2025 | VII.2025 | VIII.2025 | IX.2025 | X.2025 | XI.2025 | XII.2025 | I.2026 | II.2026 | III.2026* |
| B_TO_E36 | 91.8 | 89.1 | 89.1 | 92.9 | 94.4 | 89.7 | 96.8 | 98.1 | 95.4 | 94.9 | 81.8 | 82.8 | 96.2 |
| B | 81.8 | 75.5 | 76.8 | 93.9 | 82.5 | 94.2 | 96.9 | 85.5 | 104.0 | 92.6 | 63.2 | 57.7 | 59.5 |
| B05 | .. | .. | .. | .. | .. | .. | .. | .. | .. | .. | .. | .. | .. |
| B06 | .. | .. | .. | .. | .. | .. | .. | .. | .. | .. | .. | .. | .. |
| B07 | 95.4 | 90.6 | 91.4 | 113.6 | 96.5 | 112.6 | 117.7 | 97.8 | 122.5 | 108.7 | 75.5 | 66.1 | 66.9 |
| B08 | 69.6 | 76.1 | 79.2 | 78.6 | 80.5 | 83.5 | 81.4 | 79.9 | 83.8 | 80.4 | 56.1 | 59.4 | 78.8 |
| B09 | .. | .. | .. | .. | .. | .. | .. | .. | .. | .. | .. | .. | .. |
| C | 103.7 | 98.0 | 100.7 | 103.3 | 104.9 | 98.4 | 106.9 | 108.4 | 106.5 | 101.4 | 86.9 | 93.2 | 107.9 |
| C10 | 88.7 | 87.6 | 90.3 | 89.2 | 89.8 | 91.2 | 88.2 | 93.4 | 94.2 | 93.0 | 78.6 | 76.8 | 96.0 |
| C11 | 86.4 | 93.0 | 97.1 | 113.1 | 111.3 | 110.5 | 103.5 | 81.4 | 87.6 | 96.5 | 70.1 | 73.1 | 91.8 |
| C12 | 96.4 | 127.3 | 119.4 | 121.1 | 118.1 | 90.2 | 114.6 | 89.0 | 81.3 | 100.6 | 88.1 | 93.3 | 119.0 |
| C13 | 56.6 | 54.0 | 54.9 | 50.9 | 56.4 | 43.8 | 49.2 | 54.7 | 58.9 | 44.7 | 38.7 | 52.1 | 52.0 |
| C14 | 72.4 | 69.7 | 65.5 | 85.0 | 80.4 | 65.6 | 69.3 | 78.2 | 72.4 | 71.8 | 76.8 | 72.7 | 64.2 |
| C15 | 62.5 | 67.3 | 62.0 | 67.9 | 61.9 | 51.2 | 68.7 | 71.5 | 71.4 | 57.7 | 41.8 | 45.0 | 47.5 |
| C16 | 85.6 | 82.7 | 81.7 | 82.0 | 82.3 | 75.9 | 84.1 | 81.0 | 84.4 | 77.7 | 74.2 | 65.5 | 83.3 |
| C17 | 77.0 | 71.0 | 71.1 | 74.0 | 76.6 | 66.4 | 72.0 | 81.2 | 73.4 | 62.5 | 67.6 | 67.4 | 78.3 |
| C18 | 95.6 | 89.1 | 92.0 | 97.1 | 86.8 | 83.4 | 84.2 | 95.2 | 91.6 | 92.9 | 74.9 | 79.8 | 89.4 |
| C19 | .. | .. | .. | .. | .. | .. | .. | .. | .. | .. | .. | .. | .. |
| C20 | 101.8 | 92.7 | 97.8 | 91.5 | 93.0 | 92.7 | 90.8 | 85.0 | 91.7 | 90.5 | 90.4 | 89.6 | 102.5 |
| C21 | 125.0 | 106.2 | 107.2 | 141.8 | 112.1 | 116.1 | 116.2 | 125.9 | 131.2 | 110.1 | 116.8 | 115.3 | 159.1 |
| C22 | 84.6 | 81.8 | 79.2 | 85.5 | 81.7 | 72.3 | 82.9 | 84.1 | 86.3 | 69.3 | 75.6 | 78.2 | 87.9 |
| C23 | 103.3 | 96.1 | 112.9 | 109.0 | 115.6 | 108.7 | 113.1 | 113.7 | 115.3 | 92.2 | 69.5 | 79.8 | 98.3 |
| C24 | 80.3 | 73.1 | 75.6 | 72.4 | 78.2 | 66.8 | 76.5 | 89.6 | 86.9 | 63.0 | 80.7 | 82.8 | 84.6 |
| C25 | 180.7 | 169.5 | 166.6 | 147.3 | 182.9 | 177.7 | 192.5 | 184.0 | 164.0 | 169.5 | 130.7 | 147.3 | 155.1 |
| C26 | 127.9 | 96.8 | 98.7 | 114.5 | 104.8 | 94.5 | 128.3 | 122.1 | 120.6 | 126.3 | 98.2 | 104.9 | 145.7 |
| C27 | 102.5 | 107.9 | 95.5 | 106.1 | 100.2 | 91.4 | 105.8 | 108.7 | 128.2 | 136.6 | 85.2 | 102.0 | 120.3 |
| C28 | 107.7 | 94.7 | 92.9 | 98.1 | 93.6 | 87.7 | 98.5 | 103.5 | 101.8 | 100.0 | 85.1 | 93.1 | 110.2 |
| C29 | 125.6 | 114.9 | 119.4 | 116.5 | 106.6 | 92.1 | 108.1 | 119.4 | 106.6 | 93.5 | 95.1 | 96.8 | 103.7 |
| C30 | 81.7 | 110.4 | 98.0 | 91.3 | 62.9 | 59.4 | 88.7 | 112.8 | 79.9 | 75.5 | 62.5 | 85.0 | 70.4 |
| C31 | 103.1 | 87.9 | 93.6 | 90.7 | 91.8 | 89.8 | 99.7 | 111.9 | 100.3 | 91.1 | 81.5 | 91.0 | 93.2 |
| C32 | 113.2 | 127.5 | 129.1 | 129.0 | 130.5 | 110.0 | 130.3 | 149.0 | 124.1 | 123.1 | 90.5 | 105.6 | 111.9 |
| C33 | 103.3 | 99.3 | 93.6 | 120.6 | 120.0 | 123.3 | 141.0 | 106.5 | 124.2 | 141.9 | 78.4 | 91.4 | 121.3 |
| D | 53.4 | 63.4 | 51.3 | 52.4 | 59.8 | 52.6 | 58.0 | 65.8 | 49.1 | 70.2 | 71.1 | 57.5 | 72.3 |
| D35 | 53.4 | 63.4 | 51.3 | 52.4 | 59.8 | 52.6 | 58.0 | 65.8 | 49.1 | 70.2 | 71.1 | 57.5 | 72.3 |
| * Предварителни данни. | | | | | | | | | | | | | |
| *** - конфиденциални данни. | | | | | | | | | | | | | |